

Lebenssituation von Flüchtlingskindern im Kindergartenalter

– Ergebnisse aus der amtlichen Statistik

Christiane Meiner-Teubner

Düsseldorf, 29. März 2017

Forschungsverbund



Deutsches Jugendinstitut
Technische Universität Dortmund

Gliederung

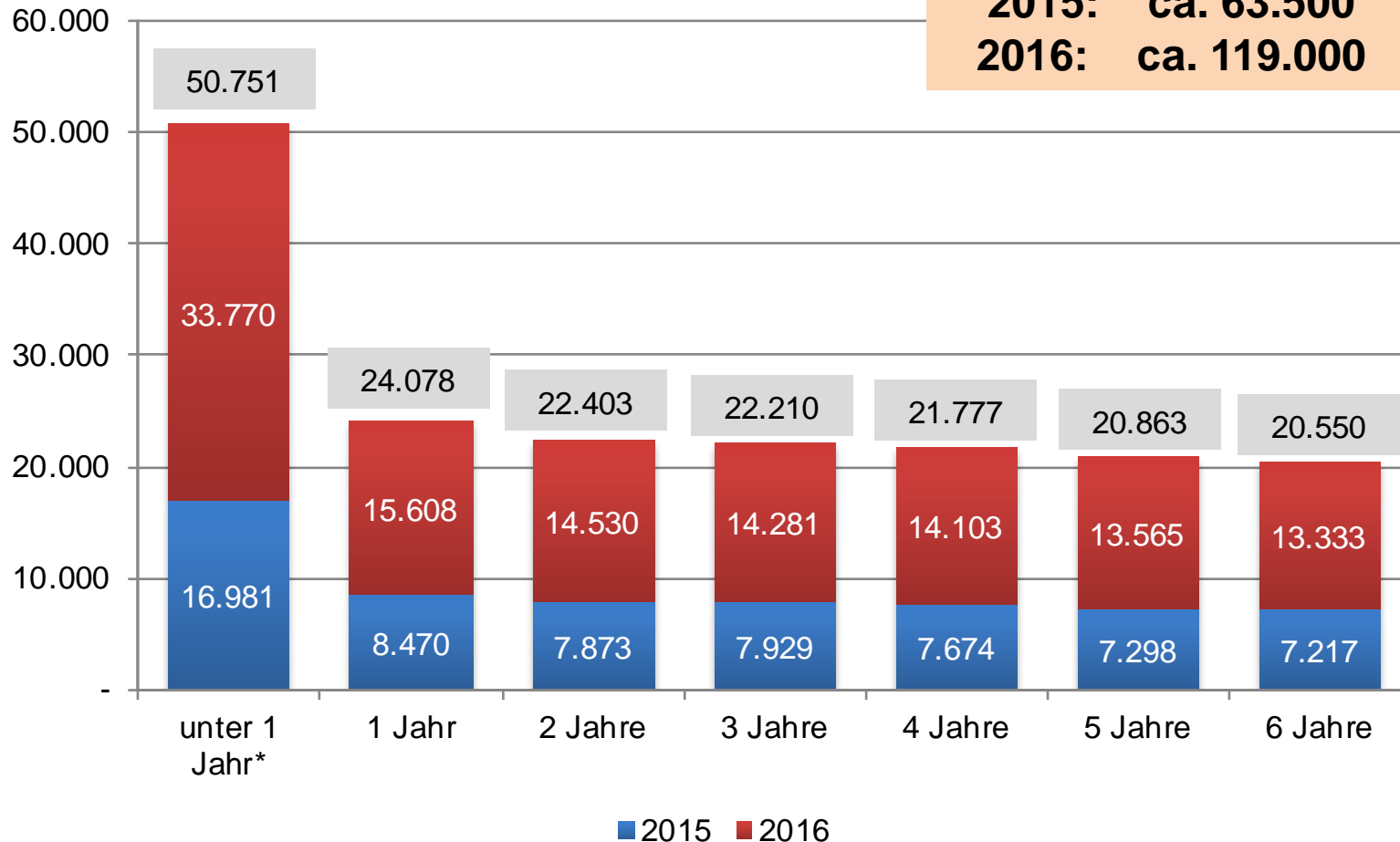
1. Wie viele Flüchtlingskinder sind 2015 und 2016 nach Deutschland gekommen?
2. Aus welchen Herkunftsländern kommen sie?
3. Wo sind sie untergebracht?
4. In welchem Umfang besuchen geflüchtete Kinder eine Kita?

Gliederung

1. Wie viele Flüchtlingskinder sind 2015 und 2016 nach Deutschland gekommen?
2. Aus welchen Herkunftsländern kommen sie?
3. Wo sind sie untergebracht?
4. In welchem Umfang besuchen geflüchtete Kinder eine Kita?

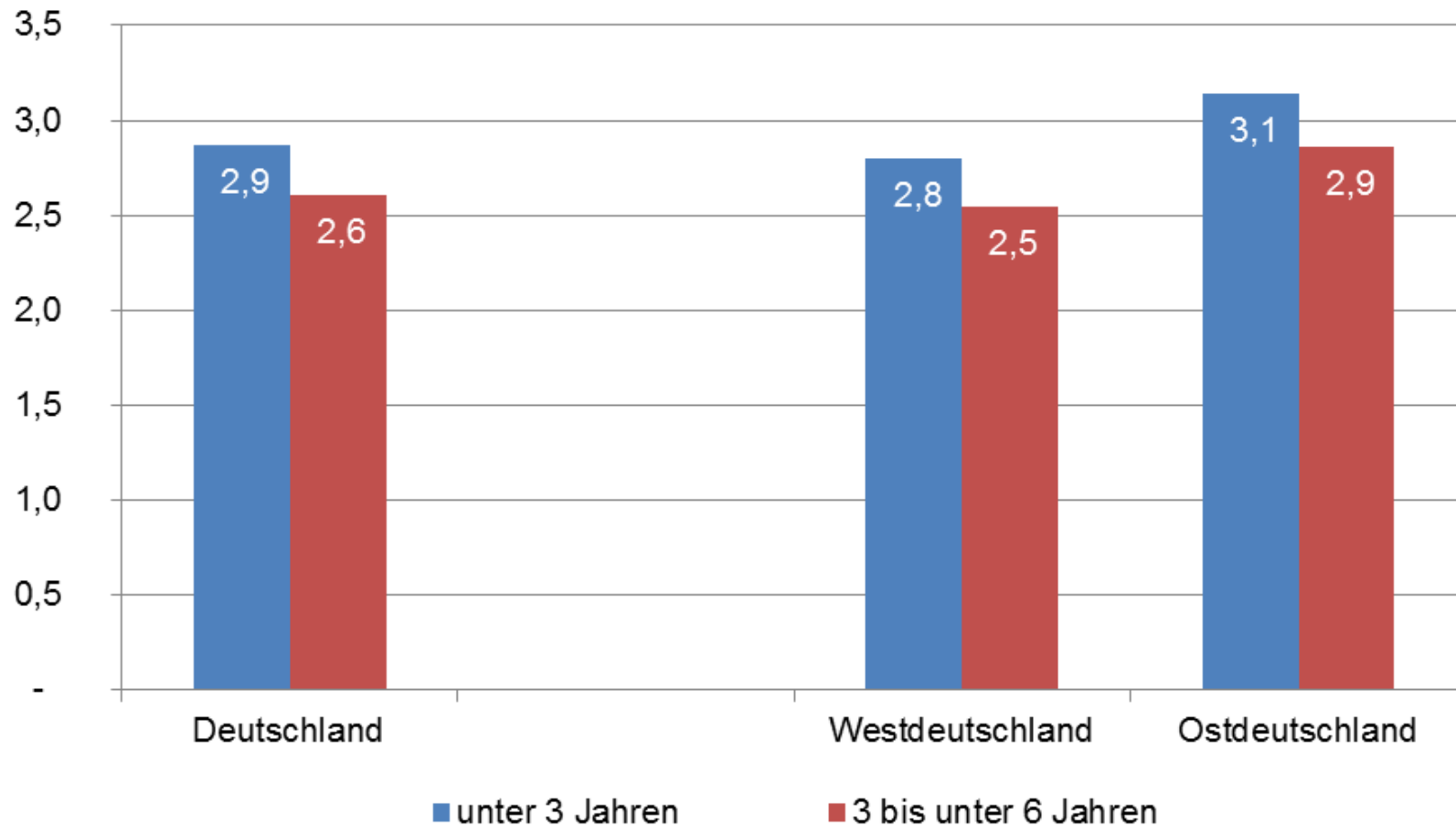
Mehr als 180.000 Asylerstanträge für unter 7-Jährige in 2015 und 2016

2015: ca. 63.500
2016: ca. 119.000



Quelle: BAMF, Asylgeschäftsstatistik

3% der in Deutschland lebenden Kinder beziehen Asylbewerberleistungen

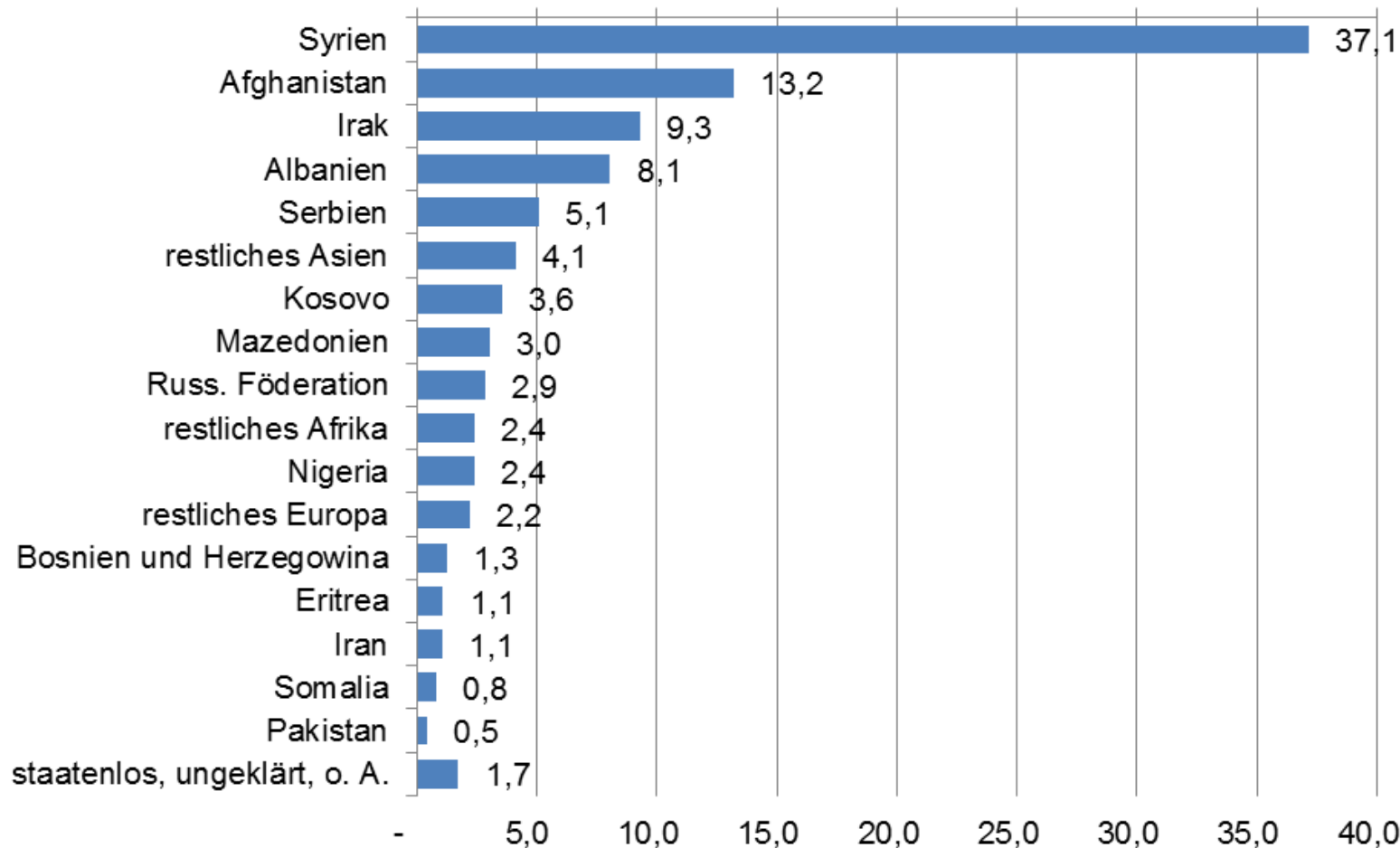


Quelle: Forschungsdatenzentrum der Statistischen Ämter des Bundes und der Länder, Asylbewerberleistungsstatistik 2015, eigene Berechnungen

Gliederung

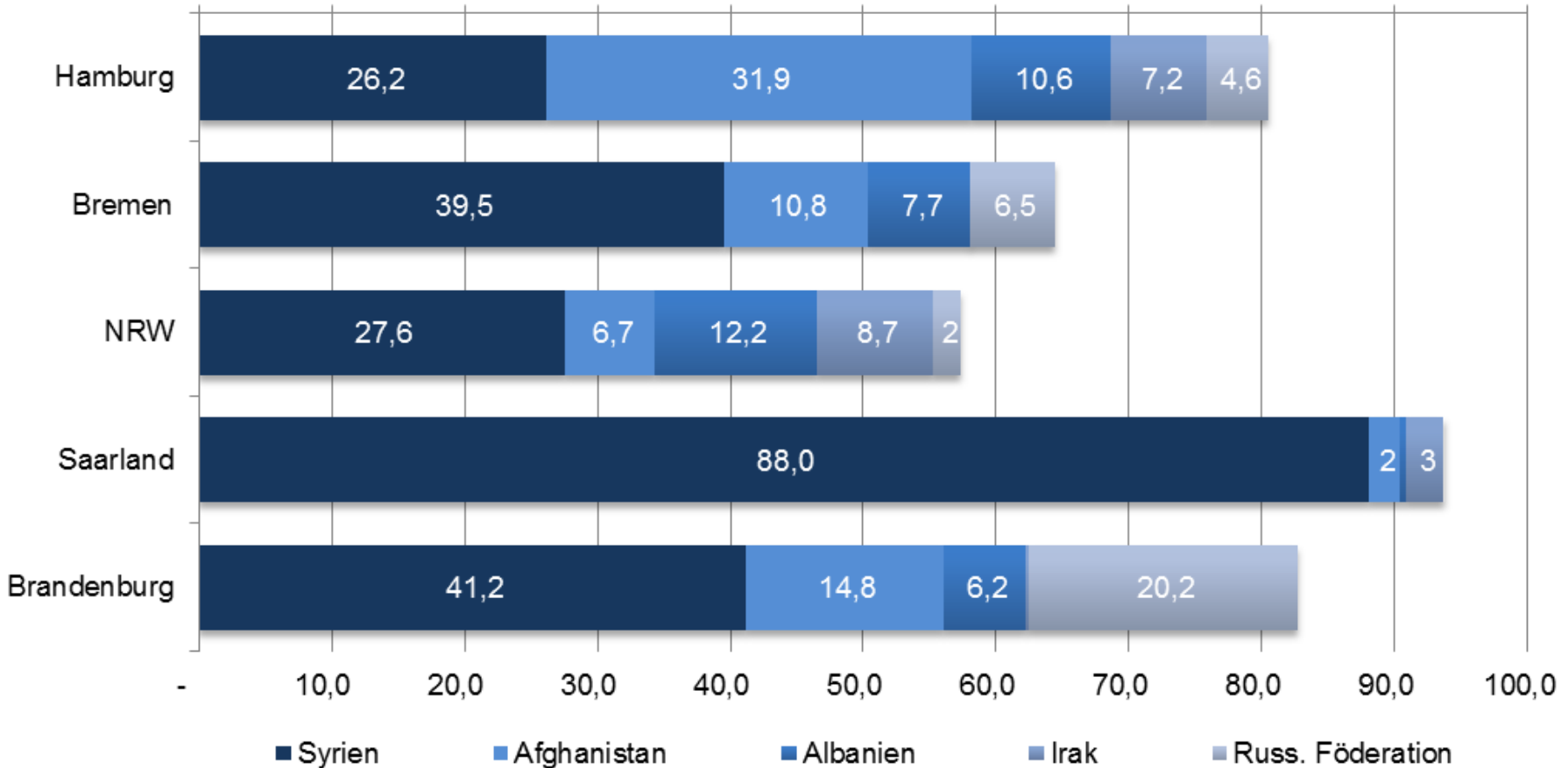
1. Wie viele Flüchtlingskinder sind 2015 und 2016 nach Deutschland gekommen?
2. Aus welchen Herkunftsländern kommen sie?
3. Wo sind sie untergebracht?
4. In welchem Umfang besuchen geflüchtete Kinder eine Kita?

Mehr als jedes 3. Flüchtlingskind aus Syrien; insgesamt große Vielfalt bei den Herkunftsländern



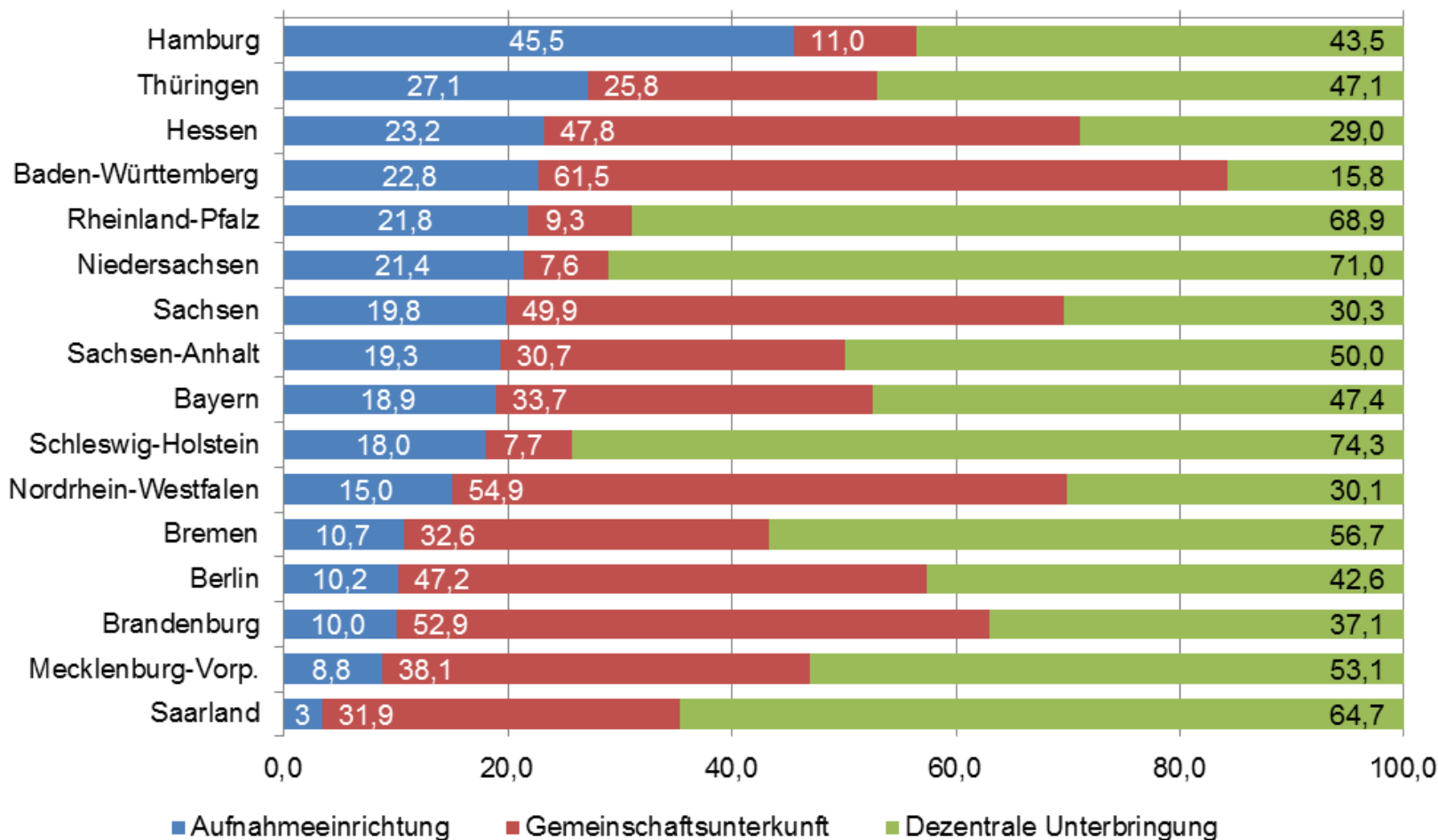
Quelle: Forschungsdatenzentrum der Statistischen Ämter des Bundes und der Länder, Asylbewerberleistungsstatistik 2015, eigene Berechnungen

Unterschiedliche Bedeutung verschiedener Herkunftsländer in den Bundesländern



Quelle: Forschungsdatenzentrum der Statistischen Ämter des Bundes und der Länder, Asylbewerberleistungsstatistik 2015, eigene Berechnungen

Unterschiedliche Unterbringung von Familien mit unter 6-Jährigen in den Ländern



Quelle: Forschungsdatenzentrum der Statistischen Ämter des Bundes und der Länder, Asylbewerberleistungsstatistik 2015, eigene Berechnungen

Gliederung

1. Wie viele Flüchtlingskinder sind 2015 und 2016 nach Deutschland gekommen?
2. Aus welchen Herkunftsländern kommen sie?
3. Wo sind sie untergebracht?
4. In welchem Umfang besuchen geflüchtete Kinder eine Kita?

Anfang 2016 besuchten zwischen 18 und 57% der geflüchteten 3- bis 5-Jährigen eine Kita

Quelle: Statistisches Bundesamt, Statistik der Empfänger/-innen von Leistungen für Bildung und Teilhabe nach dem Asylbewerberleistungsgesetz, 1.-3. Quartal 2016; Kinder und tätige Personen in Kindertageseinrichtungen und öffentlich geförderter Kindertagespflege, 2016; eigene Berechnungen

Vielen Dank für Ihre Aufmerksamkeit!

Kontakt:

Christiane Meiner-Teubner

Forschungsverbund DJI/TU Dortmund
Arbeitsstelle Kinder- und Jugendhilfestatistik
Vogelpothsweg 78
44227 Dortmund

Telefon: 0231/755-8188

Mail: christiane.meiner@tu-dortmund.de oder meiner-teubner@dji.de