
Die Strukturdatenerhebung der Offenen Kinder- und Jugendarbeit in NRW: Zentrale Ergebnisse zum Berichtsjahr 2021

Forschungsverbund

tu + DJI

Deutsches Jugendinstitut
Technische Universität Dortmund

akjstat

The logo for 'akjstat' features the letters 'akj' in a large, blue, lowercase sans-serif font. To the right of 'akj' is the word 'stat' in a smaller, blue, lowercase sans-serif font. Above the 'j' and 's' are three grey right-pointing triangles. A red triangle is positioned above the 'k'. Below the 'akj' text is a horizontal row of seven grey squares.

Überblick

- Einführung und Besonderheiten im Berichtsjahr 2021
- Ergebnisse der Strukturdatenerhebung 2021
 - Angebote
 - Teilnehmende
 - Personal und Ehrenamtliche
 - Finanzen
 - Schulkooperationen
- Zusammenfassung und Fazit

Einführung

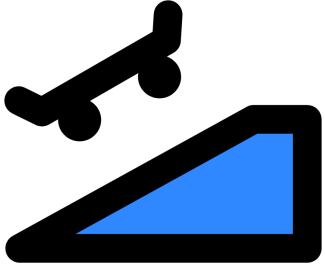

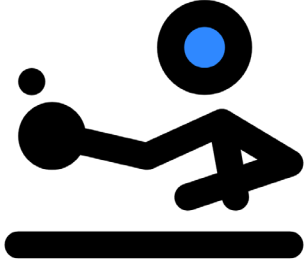
Rücklauf nach Jugendamtstyp

Jugendamtstyp	Grundgesamtheit	Rücklauf	
	absolut	absolut	in %
Jugendämter in Kleinstädten (bis 60.000 Einwohner)	102	99	97,1
Jugendämter in Mittelstädten (60.000 bis unter 250.000 Einwohner)	45	45	100
Jugendämter in Großstädten (ab 250.000 Einwohner)	12	12	100
Kreisjugendämter	27	27	100
Gesamt	186	183	98,4

Besonderheiten im Berichtsjahr 2021

- Erste Erhebung nach Beginn der Coronapandemie
- Erfassung von „phasenweise“ digital durchgeführten Angeboten
- Viele „Extremwerte“ bzw. stark veränderte Zählweise der Angebote (16 Jugendämter bzw. 9% der teilnehmenden Behörden)
 - „Bereinigte Daten“
 - Mögliche Ursachen: Pandemieeffekte, verändertes Verständnis des Begriffs ‚Angebot‘

Angebote



Angebote

- Angebotstypen:

- Jugendzentrum / zentrale (Groß-) Einrichtung
- Jugendclub, Jugendtreff/Stadtteiltreff
- Jugendkulturzentrum
- Sonstiges einrichtungsbezogenes Angebot

einrichtungsbezogene
Angebote

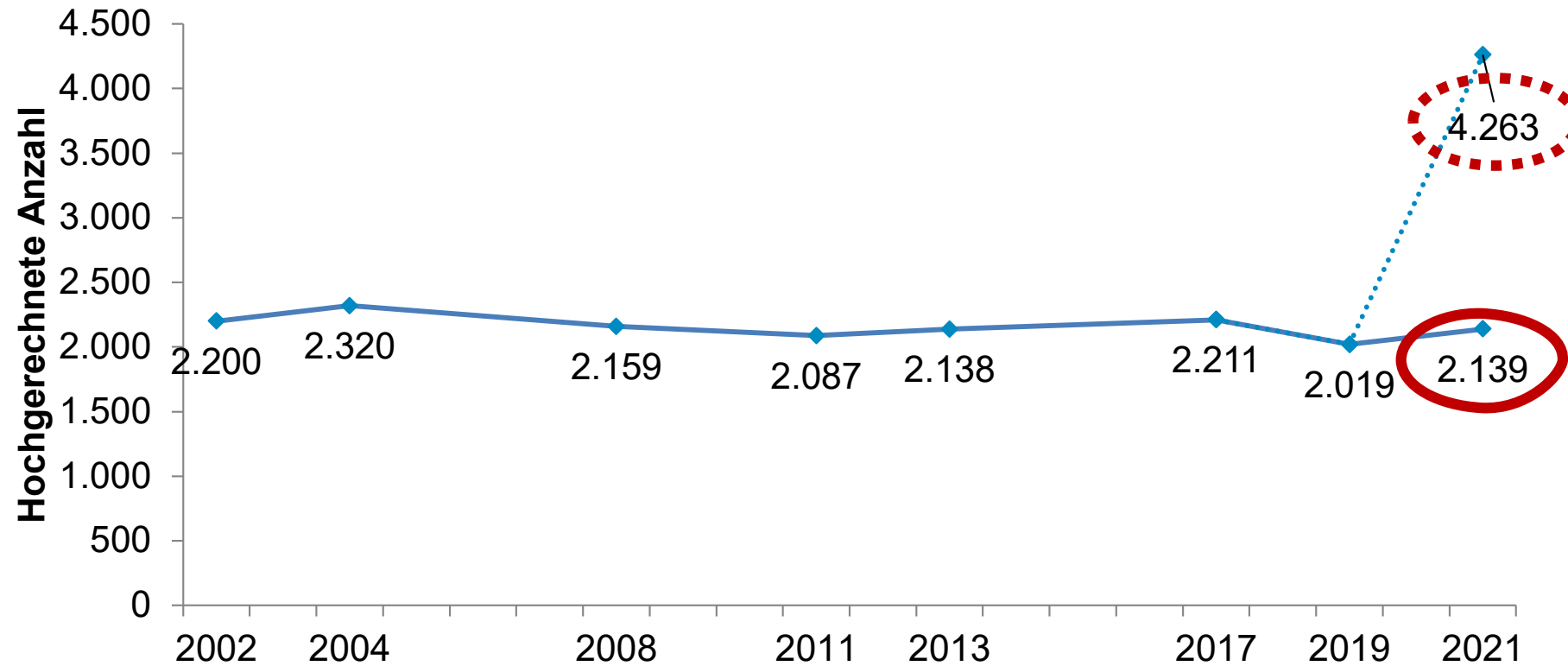
- Spiel- und/oder Sportmobil
- Einrichtung/Initiative der mobilen Jugendarbeit
- Sonstiges aufsuchendes Angebot

mobile/aufsuchende
Angebote

- Jugendfarm, Abenteuerspielplatz

Gesamtzahl einrichtungsbezogener Angebote

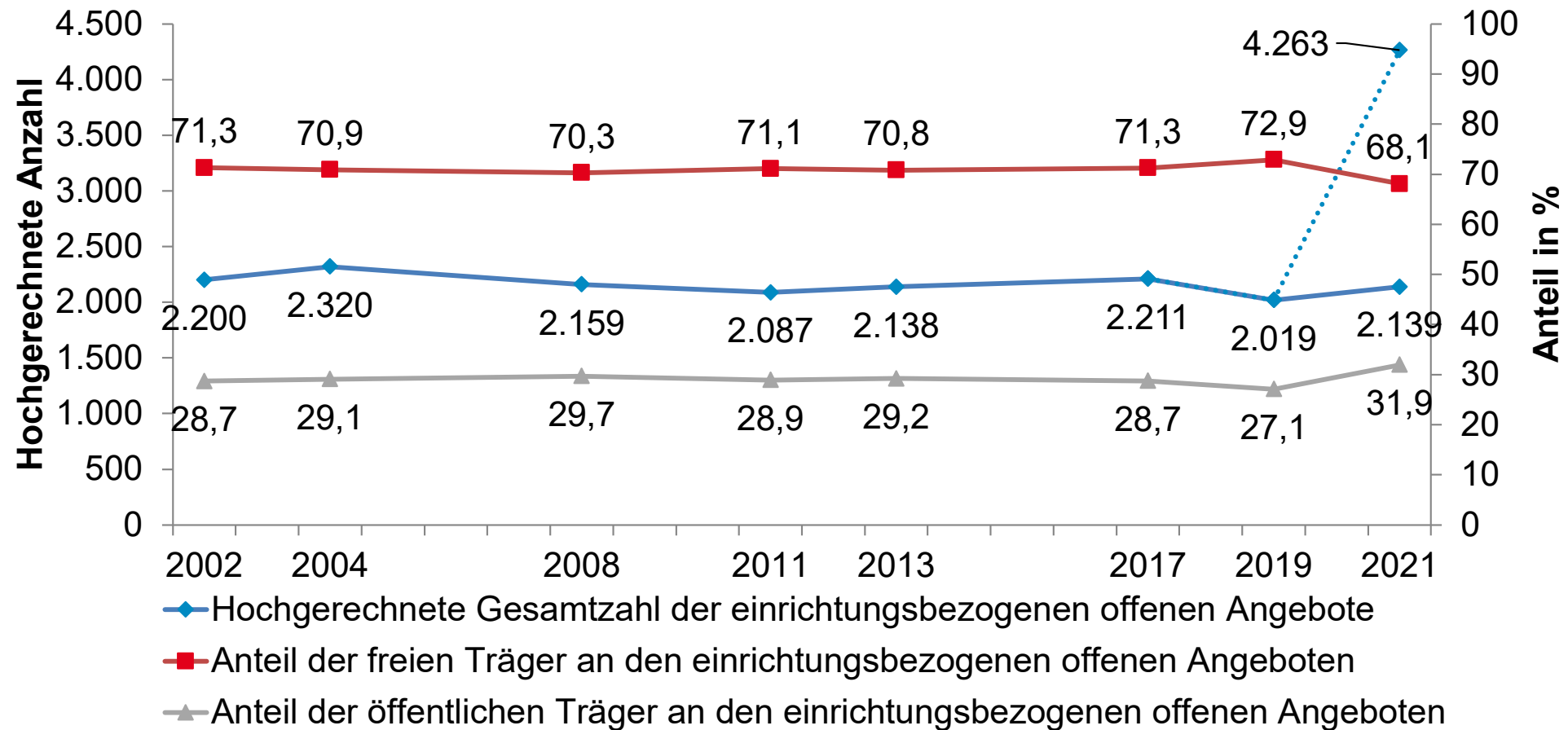
Hochgerechnete Werte der einrichtungsbezogenen offenen Angebote
NRW; 2002 bis 2021; hochgerechnete Werte absolut



—◆— Hochgerechnete Gesamtzahl der einrichtungsbezogenen offenen Angebote

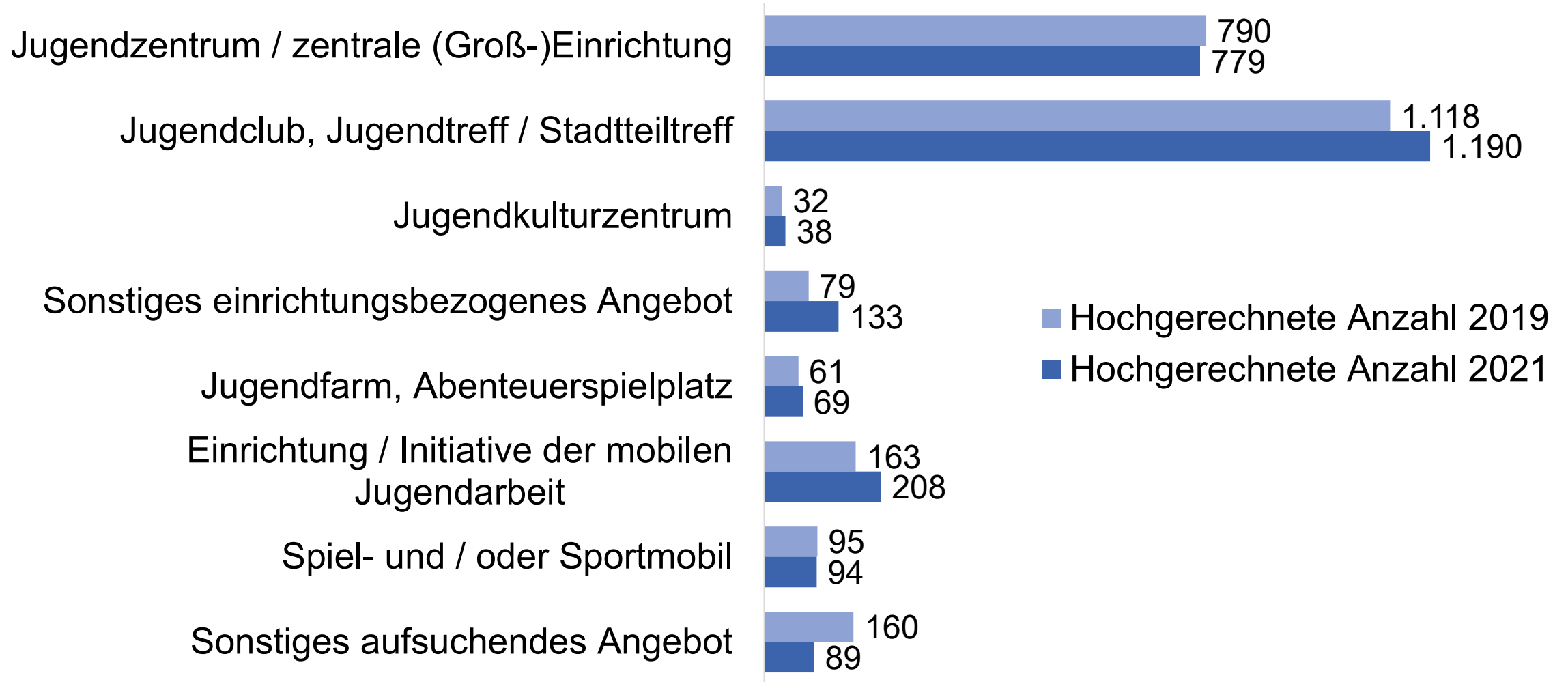
Gesamtzahl einrichtungsbezogener Angebote und Anteil der Träger

Hochgerechnete Werte der einrichtungsbezogenen offenen Angebote² und Anteile nach Trägerschaft;
NRW; 2002 bis 2021; hochgerechnete Werte absolut, Anteile in %³)⁴



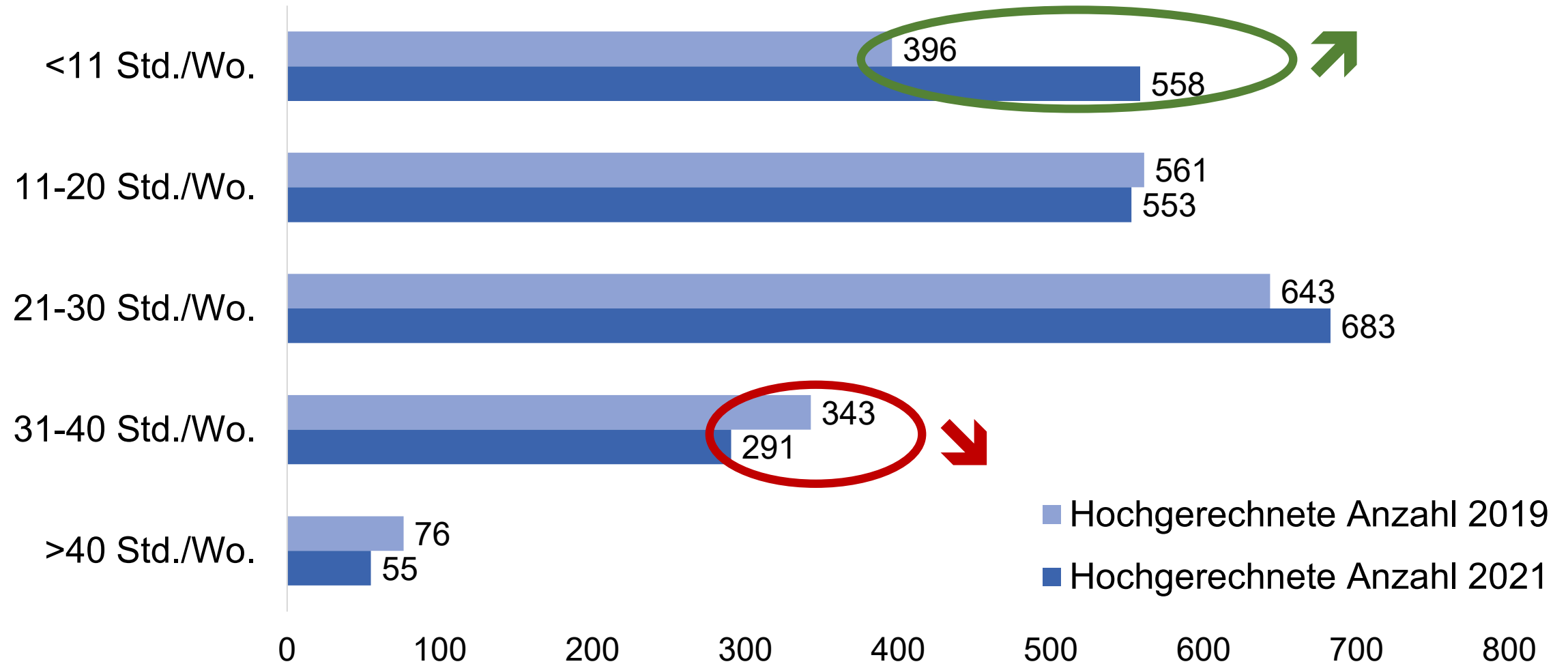
Angebotstypen der OKJA

NRW; 2019, 2021; hochgerechnete Werte absolut; bereinigte Werte



Anzahl der einrichtungsbezogenen Angebote nach Angebotszeiten

NRW; 2019, 2021; hochgerechnete Werte absolut; bereinigte Werte




Anzahl der einrichtungsbezogenen Angebote nach Angebotszeiten und Jugendamtstypen

NRW; 2021; Anzahl der Angebote pro 10.000 6- bis unter 27.-J.; bereinigte Werte

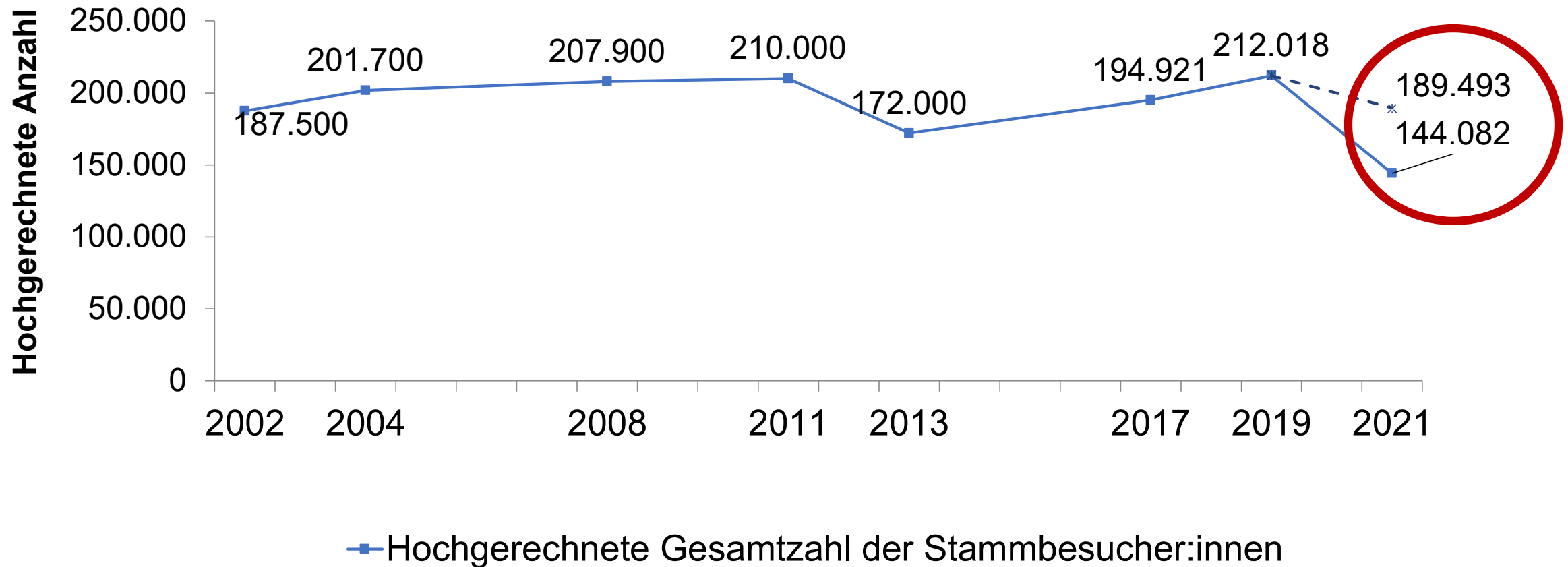
Angebotsstunden	Kreise (N = 23 von 27)	Kleinstädte (N = 81 von 102)	Mittelstädte (N = 39 von 45)	Großstädte (N = 10 von 12)	Gesamt (N = 155 von 186)
<11 Std./Wo.	2,4	2,5	1,4	0,4	1,4
11-20 Std./Wo.	2,1	1,7	1,4	0,9	1,4
21-30 Std./Wo.	1,9	1,4	1,7	2,0	1,8
31-40 Std./Wo.	0,6	0,6	0,9	0,8	0,8
>40 Std./Wo.	0,1	0,1	0,1	0,2	0,1
Wochenendöffnung	2,3	1,8	2,3	1,6	2,0
Gesamt	7,1	6,3	5,6	4,3	5,5

Teilnehmer:innen



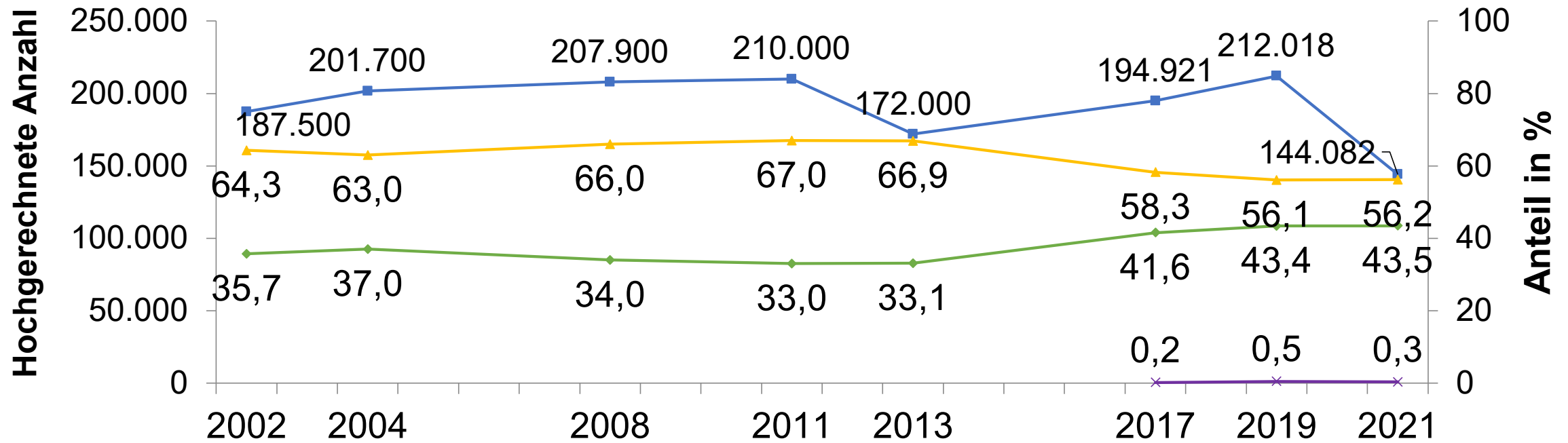
Gesamtzahl der Stammbesucher:innen

NRW; 2002 bis 2021; Hochger. Werte abs., bereinigte Werte



Gesamtzahl der Stammbesucher:innen und Anteil nach Geschlecht

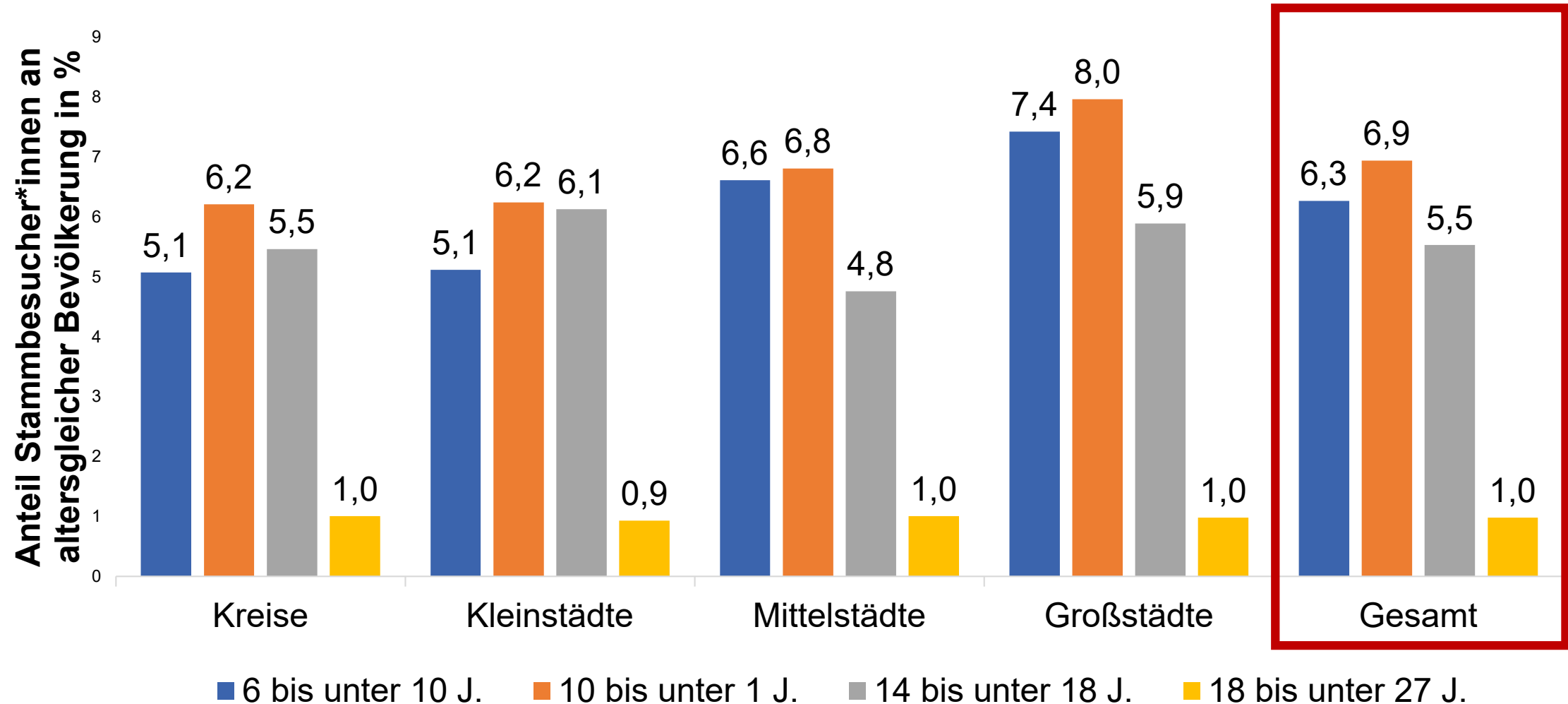
NRW; 2002 bis 2021; Hochger. Werte abs., Anteile in %; bereinigte Werte



- Hochgerechnete Gesamtzahl der Stammbesucher:innen
- ◆ Gesamtanteil der weiblichen Stammbesucherinnen in %
- ▲ Gesamtanteil der männlichen Stammbesucher in %
- × Gesamtanteil der diversen Stammbesucher:innen in %

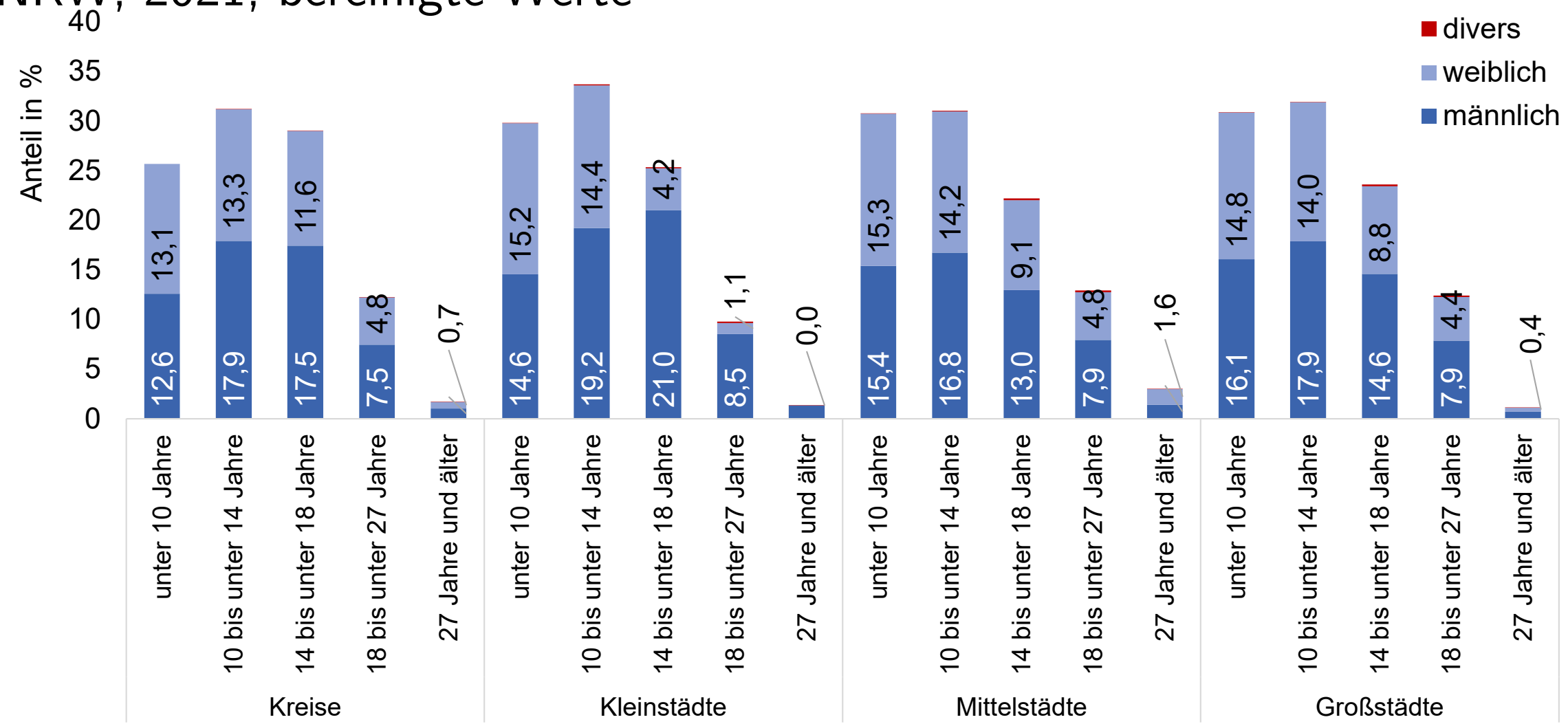
Stammbesucher:innen nach Altersgruppen und Anteil an altersgleicher Bevölkerung in %

NRW; 2021; bereinigte Werte




Alters- und Geschlechtsverteilung der Stammbesucher:innen nach Jugendamtstypen in %

NRW; 2021; bereinigte Werte

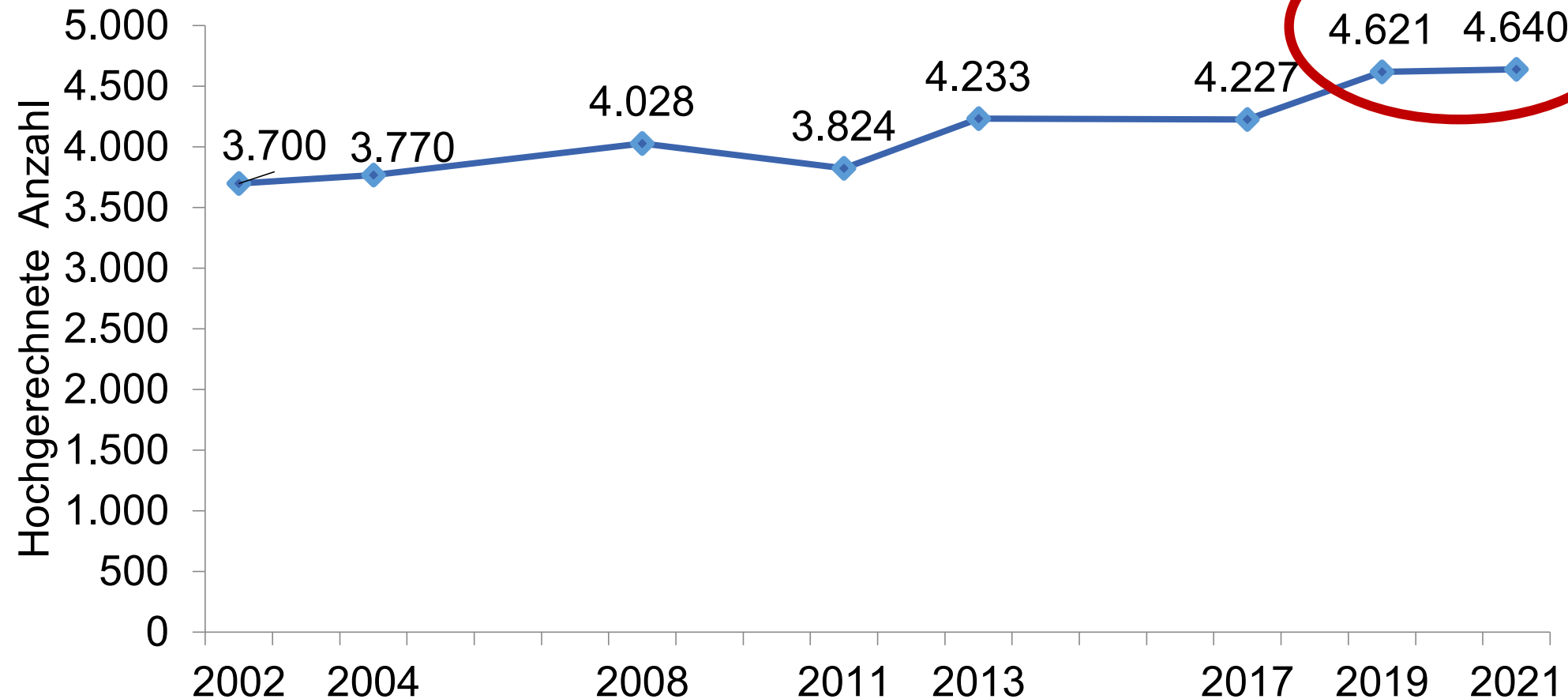


Personal und Ehrenamtliche



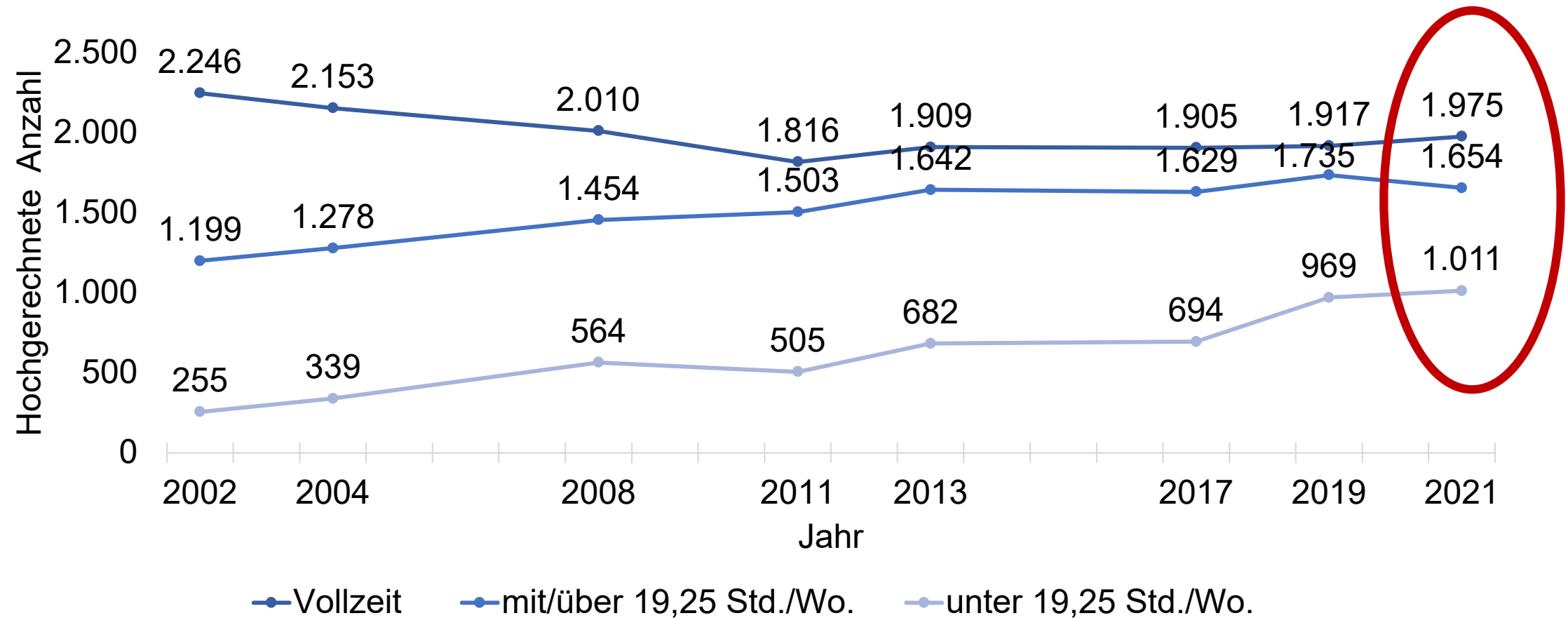
Angestellte in der OKJA

NRW; 2002 bis 2021; hochgerechnete Werte absolut



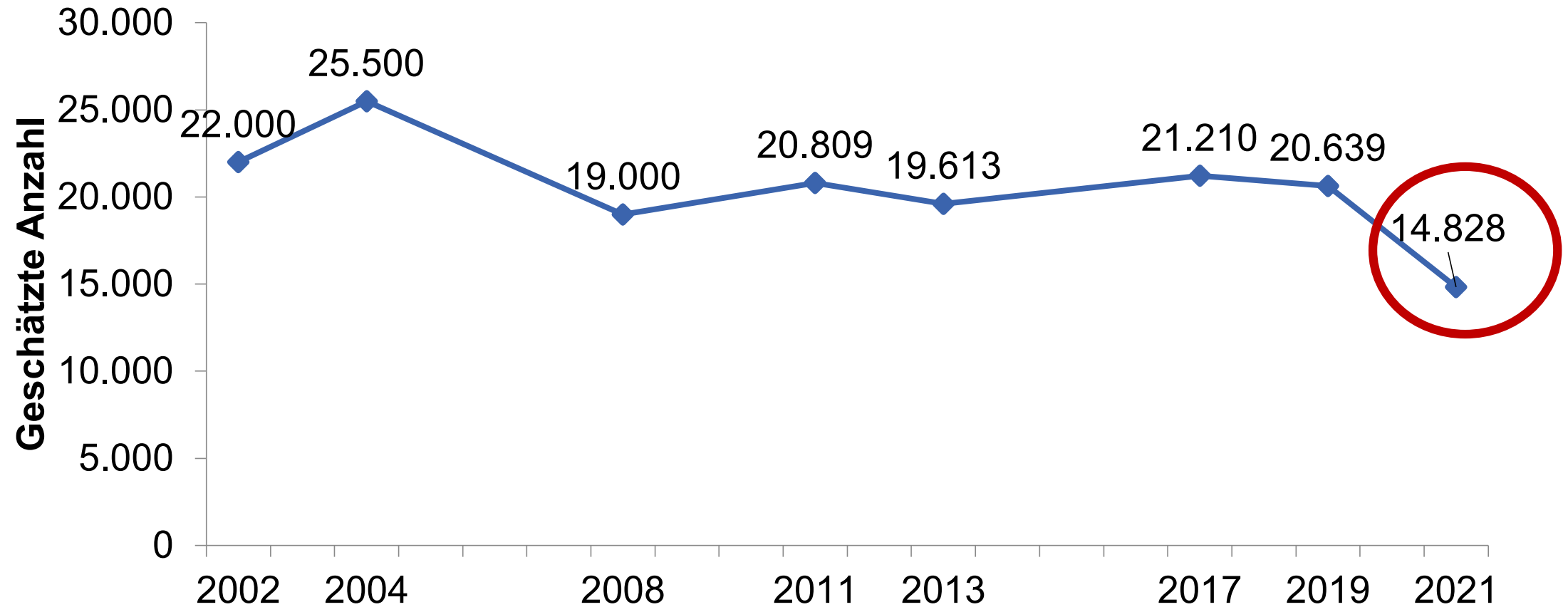
Angestellte in der OKJA nach Beschäftigungsumfang

NRW; 2002 bis 2021; hochgerechnete Werte absolut




Ehrenamtliche in der OKJA

NRW; 2002 bis 2021; hochgerechnete Werte absolut

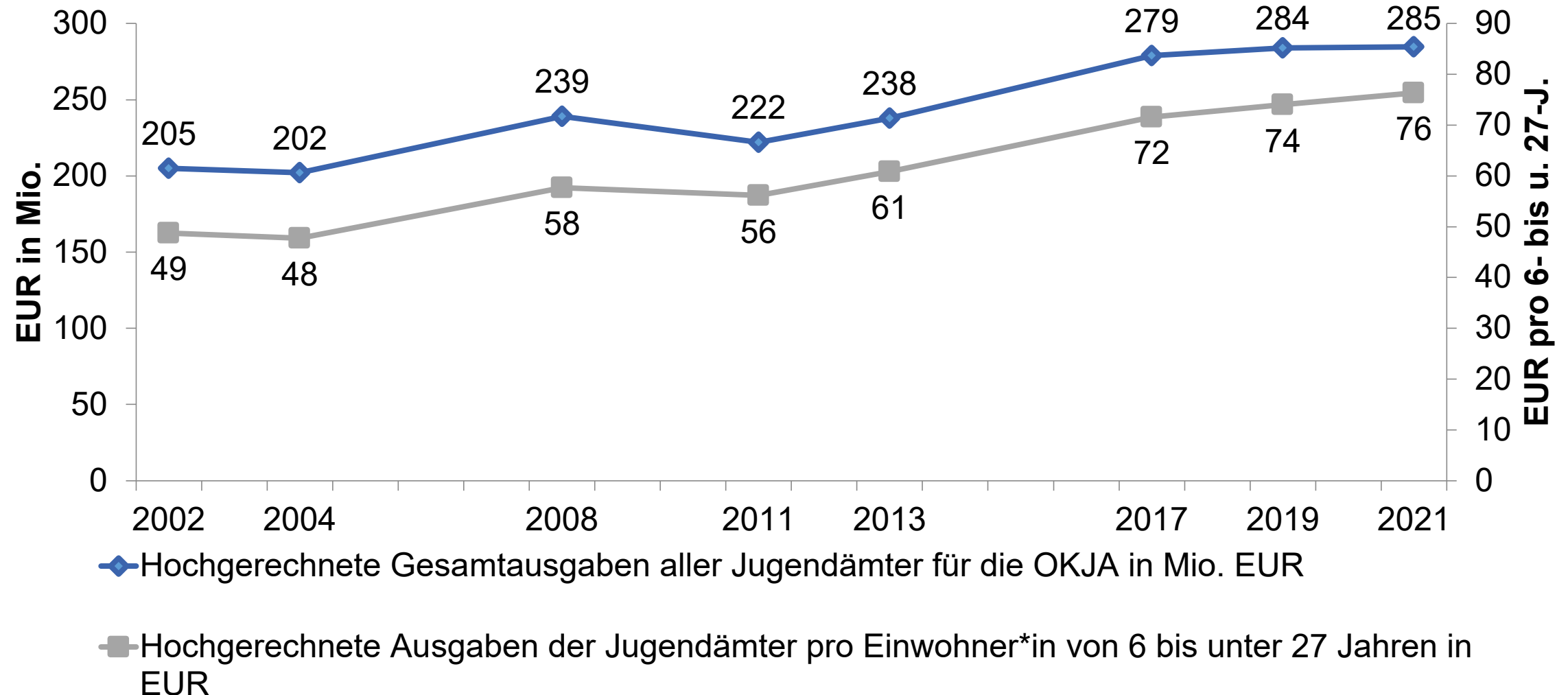


Finanzen



Ausgaben der Jugendämter für die OKJA

NRW; 2002 bis 2021; hochgerechnete Werte absolut




Ausgaben der Jugendämter nach Jugendamtstypen

NRW; 2021; Angaben pro jungen Menschen und Stammbesucher:in sowie in %

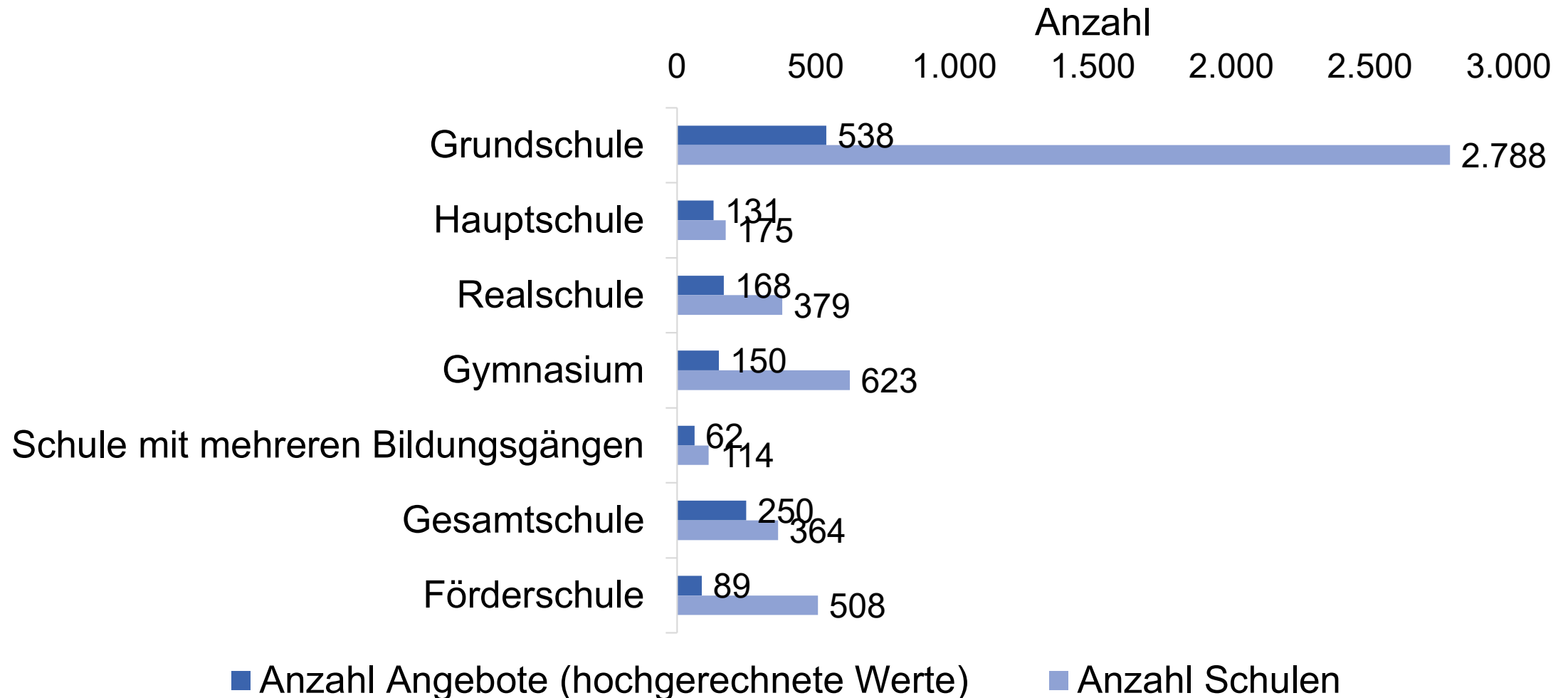
	Kreise (N = 27 von 27)	Kleinstädte (N = 89 von 102)	Mittelstädte (N = 44 von 45)	Großstädte (N = 12 von 12)	Gesamt (N = 172 von 186)
Ausgaben der JÄ pro Einwohner:in von 6 bis unter 27 Jahren in EUR	49	69	75	96	76
Ausgaben der JÄ pro Stammbesucher:in in EUR	1.361	1.856	2.002	2.396	1.996
Anteil der Ausgaben der JÄ, der für Angebote freier Träger verwendet wird, in %	54,7	35,0	53,0	51,0	49,2
Anteil der Ausgaben der JÄ, der für Angebote öffentlicher Träger verwendet wird, in %	45,3	65,0	47,0	49,0	50,8

Schulkooperationen



Hochger. Anzahl der Angebote mit Schulkoop. & Anzahl der Schulen nach Schularten

NRW; 2021; Angaben absolut; bereinigte Werte



Durchschnittliche Personalausstattung von Angeboten mit und ohne Schulkooperation

NRW; 2021; Personen pro Angebot absolut; bereinigte Werte

	Schul- kooperation	Gesamt 2021
Angestellte	mit	1,3
	ohne	1,8
Sonstige Beschäftigte	mit	0,7
	ohne	2,0
Ehrenamtliche	mit	0,9
	ohne	5,6


Durchschnittliche Personalausstattung von Angeboten mit und ohne Schulkooperation

NRW; 2021; Personen pro Angebot absolut; bereinigte Werte

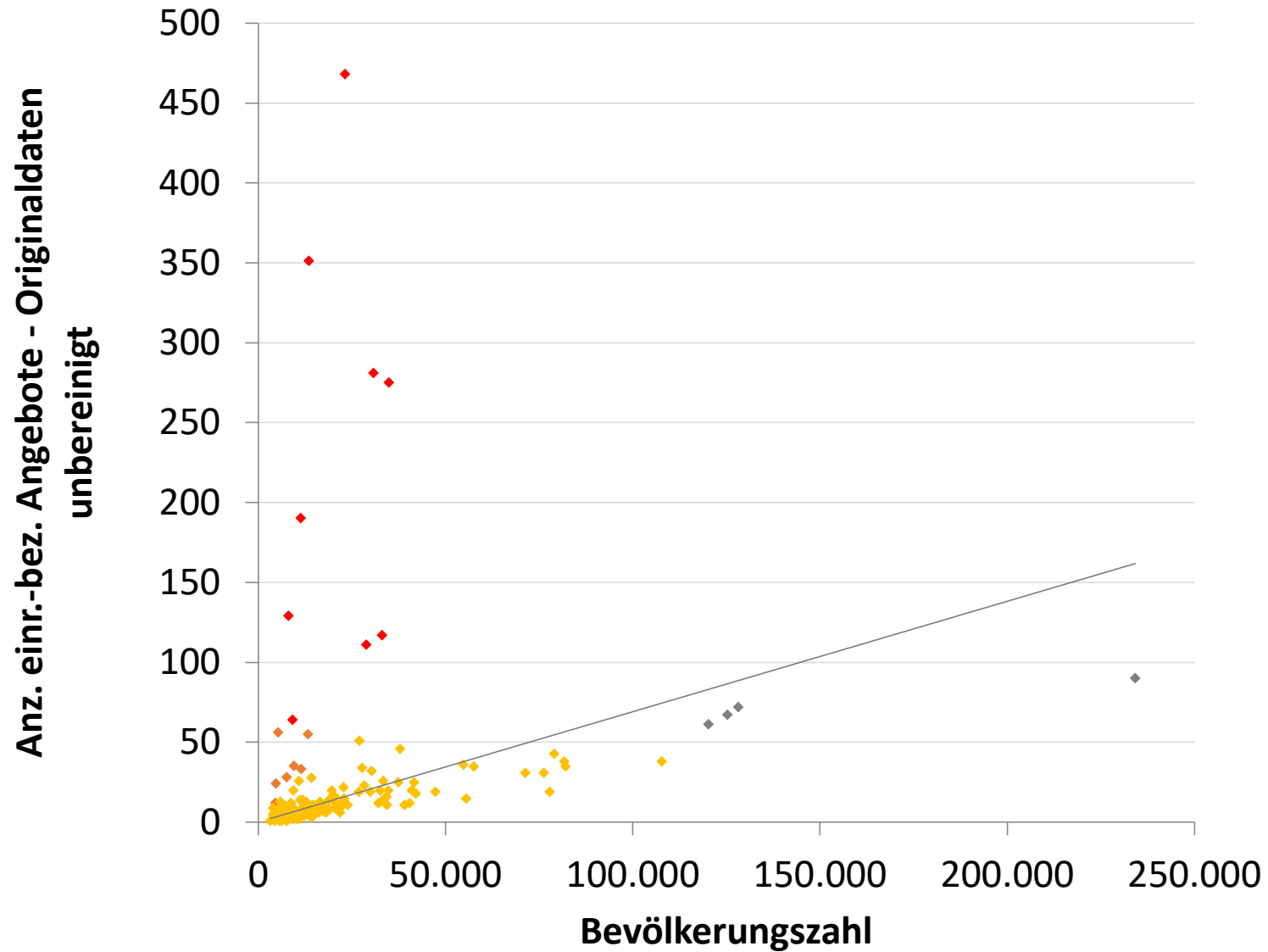
	Schul- kooperation	Gesamt 2021	Gesamt 2019
Angestellte	mit	1,3	1,3
	ohne	1,8	2,4
Sonstige Beschäftigte	mit	0,7	0,8
	ohne	2,0	4,5
Ehrenamtliche	mit	0,9	1,0
	ohne	5,6	15,8




Exkurs: Extremwerte



Extremwerte



Zusammenfassung und Fazit




Zentrale Ergebnisse



Zentrale Kennzahlen der OKJA in NRW (NRW; 2019, 2021)


Kennzahl	2019	2021	
		bereinigt	unbereinigt
Gesamtzahl der einrichtungsbez. Angebote der OKJA (hochgerechnet)	2.019	2.139	4.263
Gesamtzahl der Stammbesucher:innen der Ang. der OKJA (hochgerechnet)	212.018	144.082	189.493
Gesamtzahl angest. Mitarbeiter:innen in der OKJA (hochgerechnet)	4.621	4.640	
Gesamtzahl der ehrenamtlichen Personen in der OKJA (hochgerechnet)	20.639	14.828	
Gesamtausgaben aller Jugendämter für die OKJA in Mio. € (hochgerechnet)	284	285	

Fazit



- Mit 98,4 % hohe Rücklaufquote
- Deutliche Effekte nach Beginn der Coronapandemie im Jahr 2021 feststellbar
 - vor allem bei Angebots- und Stammbesucher:innen und Ehrenamtlichen
- Die aktuellen Ergebnisse stellen jedoch zunächst eine Momentaufnahme dar
 - keine Daten aus der Strukturdatenerhebung für 2020
- Erst spätere Erhebungen können etwaige langfristige Folgen und Nachwirkungen aufzeigen
 - insbesondere für die derzeit noch stabil erscheinenden Bereiche *Personal* und *Finanzen* sowie für den erheblichen Rückgang bei den Ehrenamtlichen

Fazit



- Die Strukturdatenerhebung ermöglicht objektive vergleichende Analysen zwischen Vor- und Nach-Pandemie-Erhebungen
 - längsschnittliches Studiendesign seit 2002/2017, quantitative Größen
 - Bezug auf gesamtes Berichtsjahr
- Die Strukturdatenerhebung bietet unvoreingenommene Informationen für die Analyse längerfristiger landesweiter Entwicklungslinien und zugleich auch für individuelle Standortbestimmungen auf kommunaler Ebene

Bericht 

Entwicklungslinien der Offenen Kinder- und Jugendarbeit: Befunde der 9. Strukturdatenerhebung zum Berichtsjahr 2021 für Nordrhein-Westfalen.

von Julia Haubrich und Thomas Mühlmann

unter Mitarbeit von Katja Müller und Martina Leshwange

Herausgegeben von

Arbeitsstelle Kinder- und Jugendhilfestatistik
Forschungsverbund Deutsches Jugendinstitut/Technische Universität Dortmund

LWL-Landesjugendamt Westfalen

LVR-Landesjugendamt Rheinland

Danke für die Aufmerksamkeit



Kontakt: julia.haubrich@tu-dortmund.de

thomas.muehlmann@tu-dortmund.de